

**ŠALIES GYVENTOJŲ TYRIMAS
DĖL KRIZĖS ATVEJŲ
PAGALBĄ TEIKIANČIŲ
NEVYRIAUSYBINIŲ ORGANIZACIJŲ**




**Lietuvos
Raudonasis
Kryžius**

spinter research

2026 m. vasaris

METODIKA



TYRIMO METODIKA



LAIKAS

2026 02 19 – 26



TIKSLAS

Išsiaiškinti nevyriausybinių organizacijų, teikiančių pagalbą Lietuvoje nutikus nelaimėi ar krizės atveju, žinomumą, prekės ženklo reputaciją ir vertinimą, Lietuvos gyventojų požiūrį į savanorystę ir į visuomenės parengimą reaguoti didelių krizių, kaip karas, avarija Astrave, stichinė nelaimė, atveju.



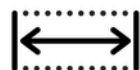
TIKSLINĖ GRUPĖ

Šalies gyventojai nuo 18 iki 75 metų amžiaus.



APKLAUSOS METODAS

Kombinuotas metodas: CATI (Computer Assisted Telephone Interview) ir CAWI (Computer Assisted WEB Interview).



IMTIS

Tyrimo metu buvo apklausta 1017 respondentų.



ATRANKA

Tyrime naudotas kvotinės atrankos metodas.



LOKACIJA

Visa šalies teritorija.



DUOMENŲ ANALIZĖ

Analizė atlikta SPSS/PC programine įranga. Ataskaitoje pateikiami bendrieji atsakymų pasiskirstymai (procentai), ir pasiskirstymai pagal socialines- demografines charakteristikas (žr. priedus).

Atrankiniuose kiekybiniuose tyrimuose visada išlieka statistinės paklaidos tikimybė, į kurią būtina atsižvelgti interpretuojant duomenis.

Pvz.: jeigu apklausę 1000 respondentų gavome, jog 33,9 proc. apklaustųjų atsakė X, tai yra 95 proc. tikimybė, kad tikroji reikšmė yra tarp 31,1 proc. ir 36,7 proc.

Jeigu apklausę 500 respondentų gavome, jog 33,9 proc. apklaustųjų atsakė X, tai yra 95 proc. tikimybė, kad tikroji reikšmė yra tarp 29,9 proc. ir 37,9 proc.

Įverčio tikslumas mažėja, mažėjant analizuojamų atsakymų skaičiui. Toliau pateikiama lentelė padedanti įvertinti statistinę paklaidą.

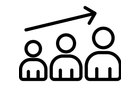
%=	3/97	5/95	10/90	15/85	20/80	25/75	30/70	40/60	50/50
N=									
10	10,6	13,5	18,6	22,1	24,8	26,8	28,4	30,4	31,0
30	6,1	7,8	10,7	12,8	14,3	15,5	16,4	17,5	17,9
50	4,7	6,0	8,3	9,9	11,1	12,0	12,7	13,6	13,9
75	3,9	4,9	6,8	8,1	9,1	9,8	10,4	11,1	11,3
100	3,3	4,3	5,9	7,0	7,8	8,5	9,0	9,6	9,8
150	2,7	3,5	4,8	5,7	6,4	6,9	7,3	7,8	8,0
200	2,4	3,0	4,2	4,9	5,5	6,0	6,4	6,8	6,9
300	1,9	2,5	3,4	4,0	4,5	4,9	5,2	5,5	5,7
400	1,7	2,1	2,9	3,5	3,9	4,2	4,5	4,8	4,9
500	1,5	1,9	2,6	3,1	3,5	3,8	4,0	4,3	4,4
600	1,4	1,7	2,4	2,9	3,2	3,5	3,7	3,9	4,0
700	1,3	1,6	2,2	2,6	3,0	3,2	3,4	3,6	3,7
800	1,2	1,5	2,1	2,5	2,8	3,0	3,2	3,4	3,5
1000	1,1	1,4	1,9	2,2	2,5	2,7	2,8	3,0	3,1

SOCIALINĖS-DEMOGRAFINĖS CHARAKTERISTIKOS



LYTIS (%)

Vyras – 47
Moteris – 53



AMŽIUS (%)

18–25 m. – 9
26–35 m. – 18
36–45 m. – 21
46–55 m. – 21
56 m. ir daugiau – 31



IŠSIMOKSLINIMAS (%)

Aukštasis / neb. aukštasis – 39
Aukštesnysis / vidurinis / spec.
vidurinis – 57 Nebaigtas
vidurinis – 41



PAGRINDINIS UŽSIĖMIMAS (%)

Aukščiausio, vidutinio lygio vadovas (-ė) – 5
Specialistas (-ė), tarnautojas (-a) – 35
Darbininkas (-ė), techninis darbuotojas (-a) – 26
Smulkus verslininkas (-ė) – 5 Ūkininkas (-ė) – 1
Bedarbis (-ė) – 6 Pensininkas (-ė) – 15
Studentas (-ė), moksleivis (-ė) – 3 Užimtas
namų ūkyje ir neieško darbo – 3



PAJAMOS NAMŲ ŪKIO NARIUI PER MĖN. (%)

Iki 500 Eur – 14 501–700
Eur – 22 701–1000 Eur –
29 1001–1500 Eur – 25
Daugiau nei 1500 Eur –
10



ŠEIMYNINĖ PADĖTIS (%)

Nevedęs / netekėjusi – 27
Vedęs / ištekėjusi, gyvena
neregistruotoje santuokoje – 60
Kita – 13



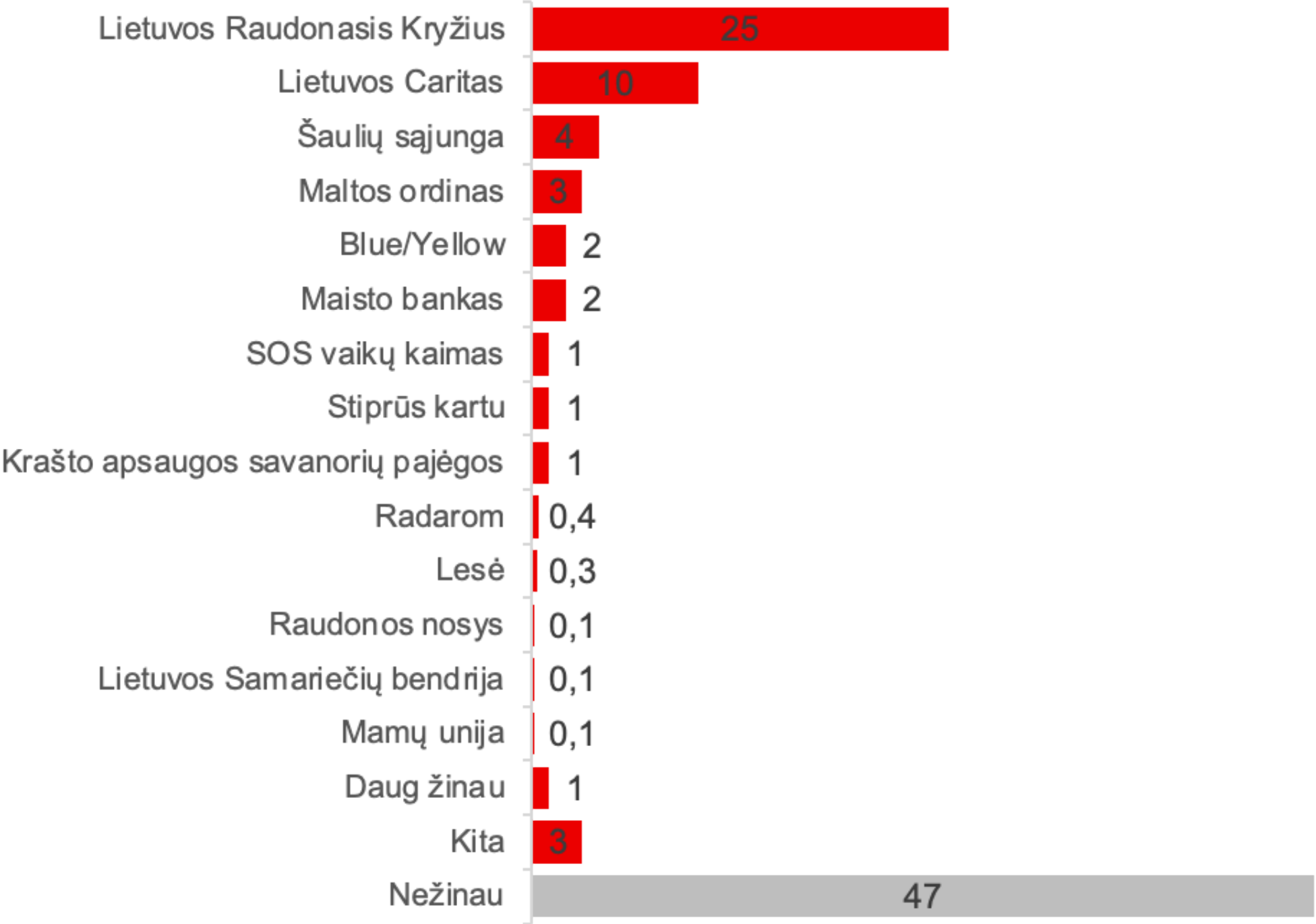
GYVENAMOJI VIETA (%)

Vilnius – 21
Kiti didieji miestai – 25
Kitas miestas, rajono
centras – 26
Kaimo vietovė – 28

Kokias Lietuvoje veikiančias nevyriausybines organizacijas, kurių savanoriai teikia pagalbą ekstremaliųjų situacijų ir krizių metu gyventojams, Jūs žinote arba esate kada nors girdėjęs(-usi)?
N=1017



**NEVYRIAUSYBINIŲ
ORGANIZACIJŲ,
TEIKIANČIŲ PAGALBĄ
EKSTREMALIŲJŲ
SITUACIJŲ METU,
ŽINOMUMAS (%)
pirmas paminėjimas**



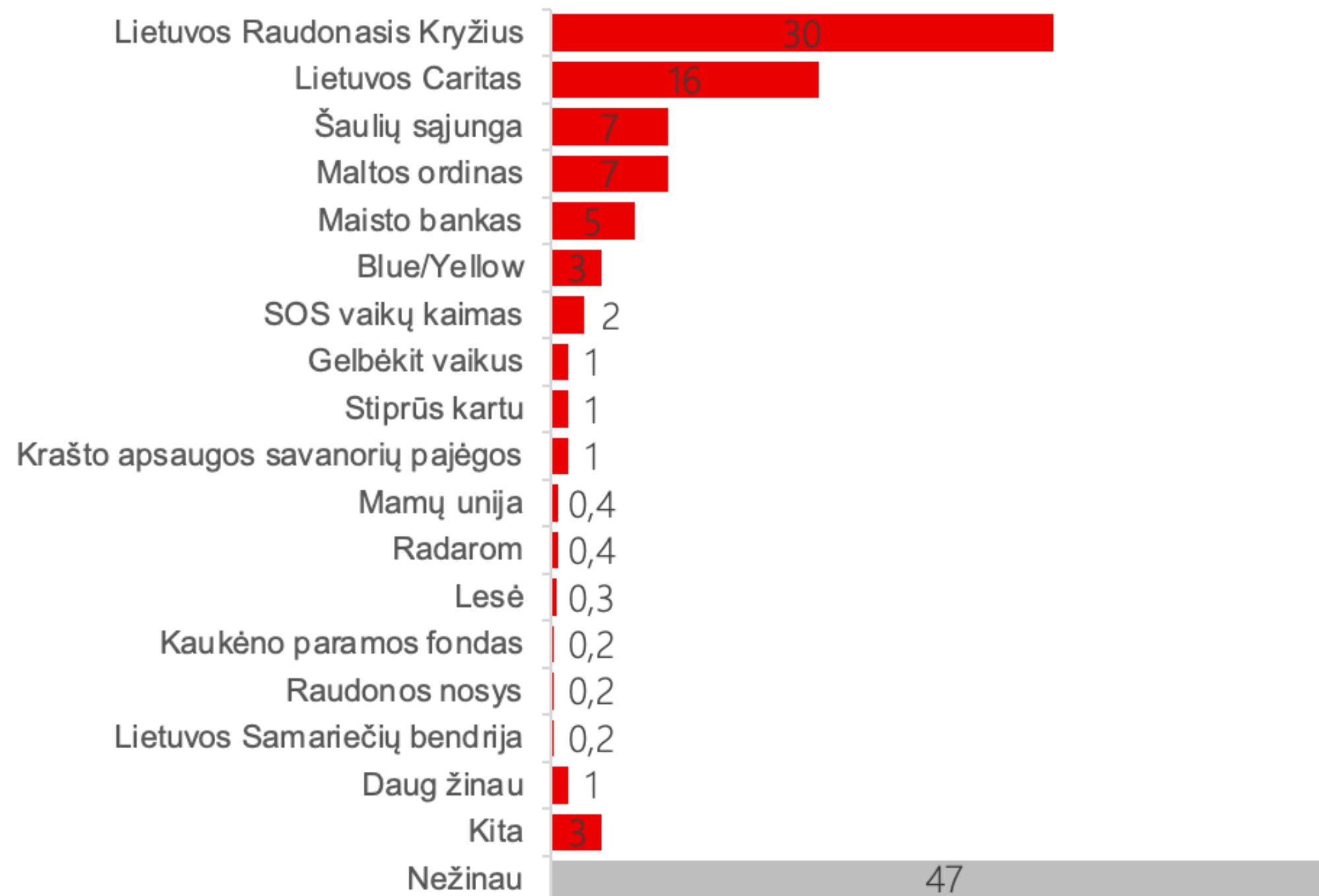
*Galimi keli atsakymai; suma viršija 100 proc.

Kokias Lietuvoje veikiančias nevyriausybines organizacijas, kurių savanoriai teikia pagalbą ekstremaliųjų situacijų ir krizių metu gyventojams, Jūs žinote arba esate kada nors girdėjęs(-usi)?

N=1017



**NEVYRIAUSYBINIŲ
ORGANIZACIJŲ,
TEIKIANČIŲ PAGALBĄ
EKSTREMALIŲJŲ
SITUACIJŲ METU,
ŽINOMUMAS (%)
spontaninis žinomumas**



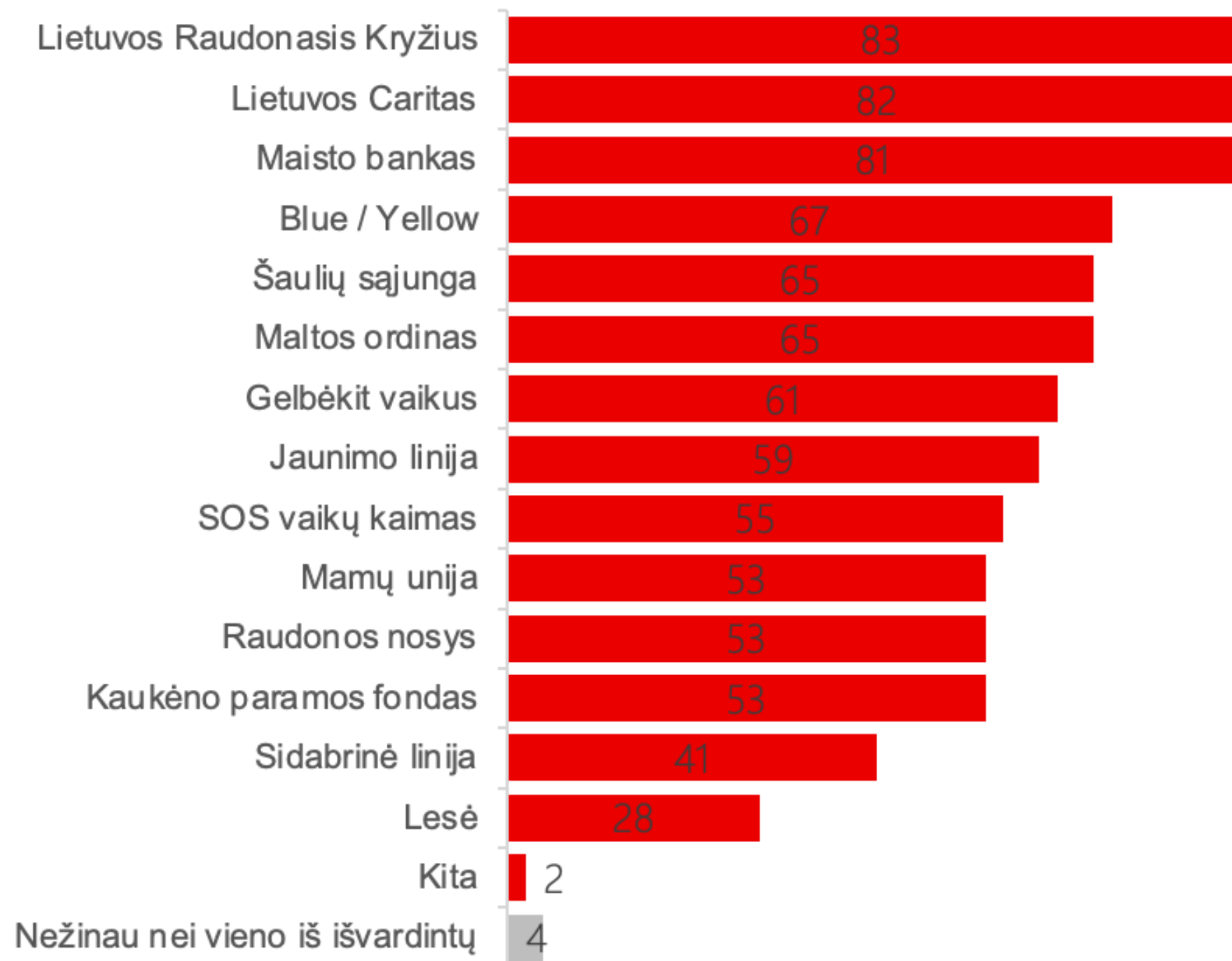
*Galimi keli atsakymai; suma viršija 100 proc.

Kurias iš žemiau nurodytų pagalbą teikiančių nevyriausybinių organizacijų sąrašo žinote arba esate kada nors girdėjęs(-usi) apie jas?

N=1017



PAGALBĄ TEIKIANČIŲ NEVYRIAUSYBINIŲ ORGANIZACIJŲ ŽINOMUMAS (%)



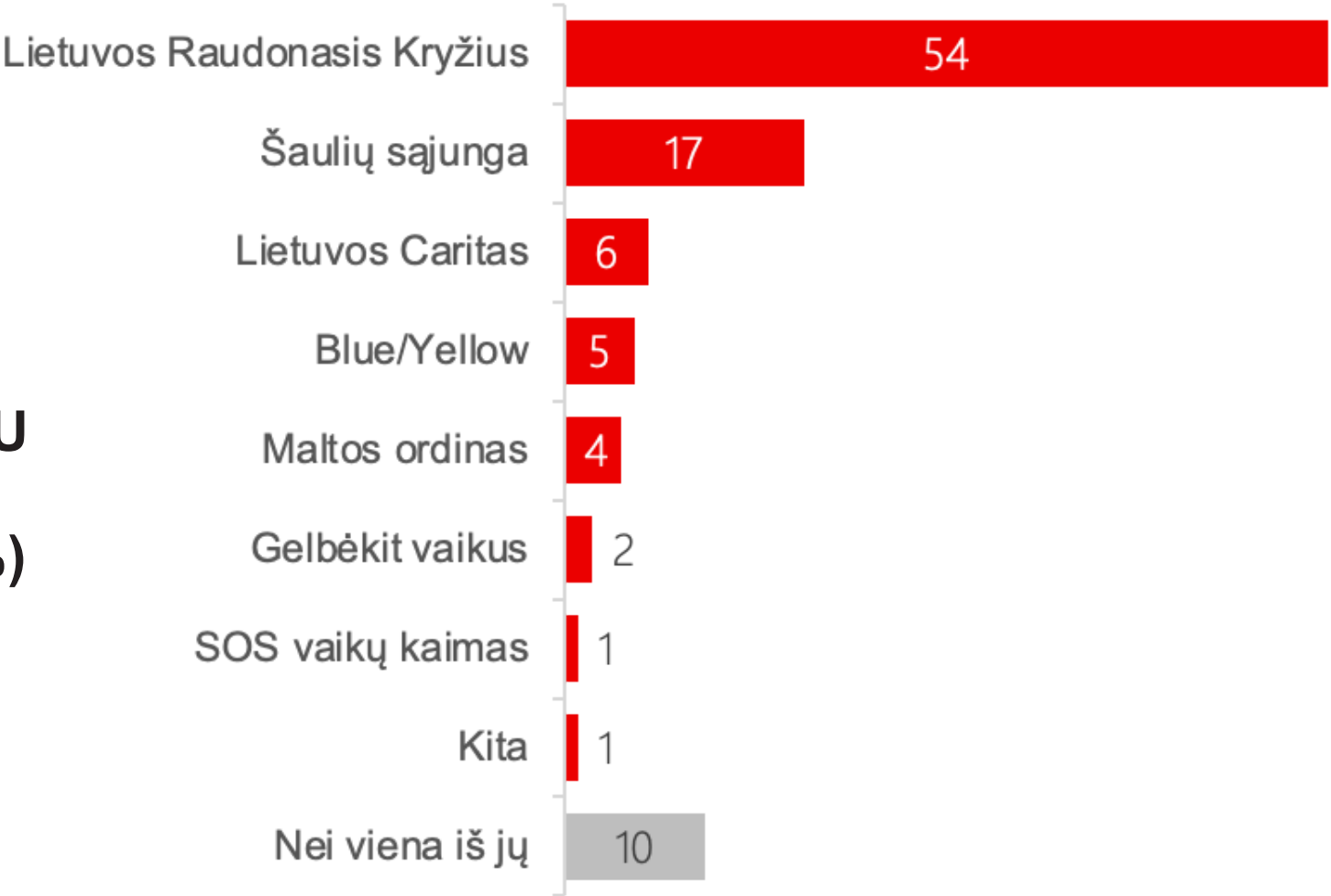
*Galimi keli atsakymai; suma viršija 100 proc.

Bendrai, daugumą organizacijų dažniau žino moterys.

Kuri organizacija Jums labiausiai asocijuojasi su pagalba žmonėms didelio masto krizėse, nelaimėse, ekstremaliosiose situacijose, pavyzdžiui, karo, avarijos Astrave, stichinių nelaimių atveju?

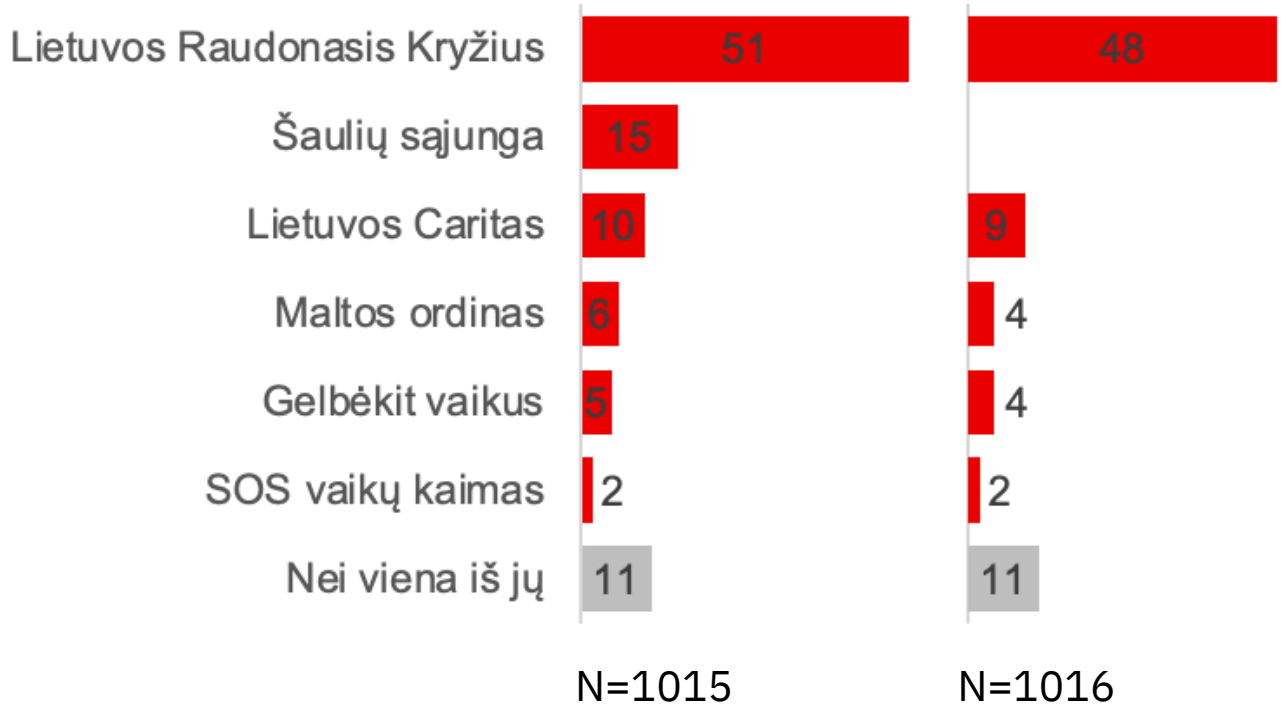


**ORGANIZACIJOS,
LABIAUSIAI
ASOCIACIJAMOS SU
PAGALBA DIDELIO
MASTO KRIZĖSE (%)**



Lietuvos Raudonąjį Kryžių dažniau įvardija moterys ir aukščiausio išsimokslinimo respondentai.

Kuri organizacija Jums labiausiai asocijuojasi su pagalba žmonėms krizėse, nelaimėse, ekstremaliose situacijose?



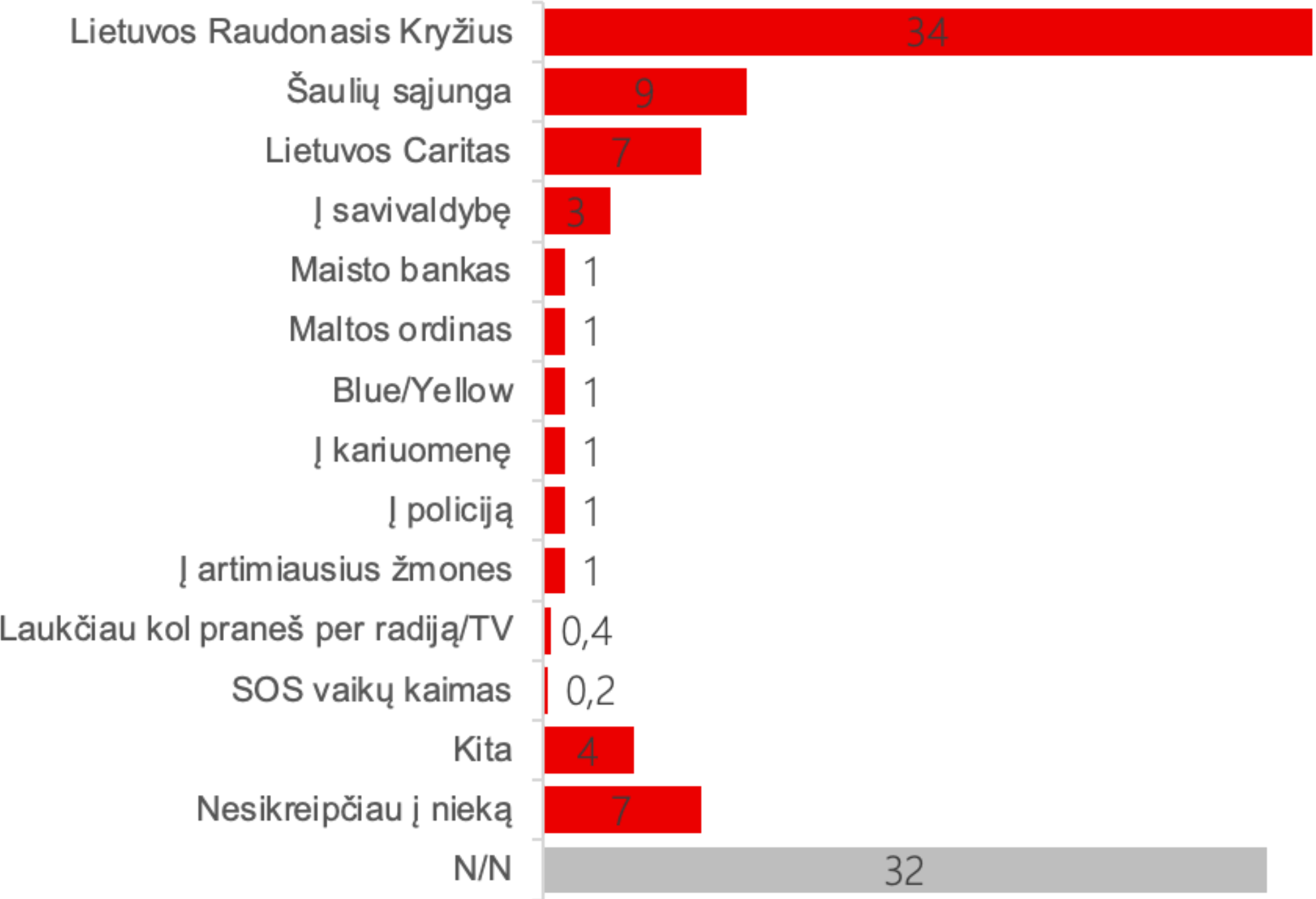
*Galimi keli atsakymai; suma viršija 100 proc.

Jeigu rytoj Lietuvoje įvyktų rimta krizė, pavyzdžiui, karas, branduolinė avarija Astrave, stichinė nelaimė, į kurią organizaciją pirmiausia kreiptumėtės arba rekomenduotumėte kreiptis artimiesiems?

N=1017



**ORGANIZACIJA, Į KURIA
PIRMIAUSIA KREIPTŲSI
KRIZĖS ATVEJU (%)**
pirmas paminėjimas



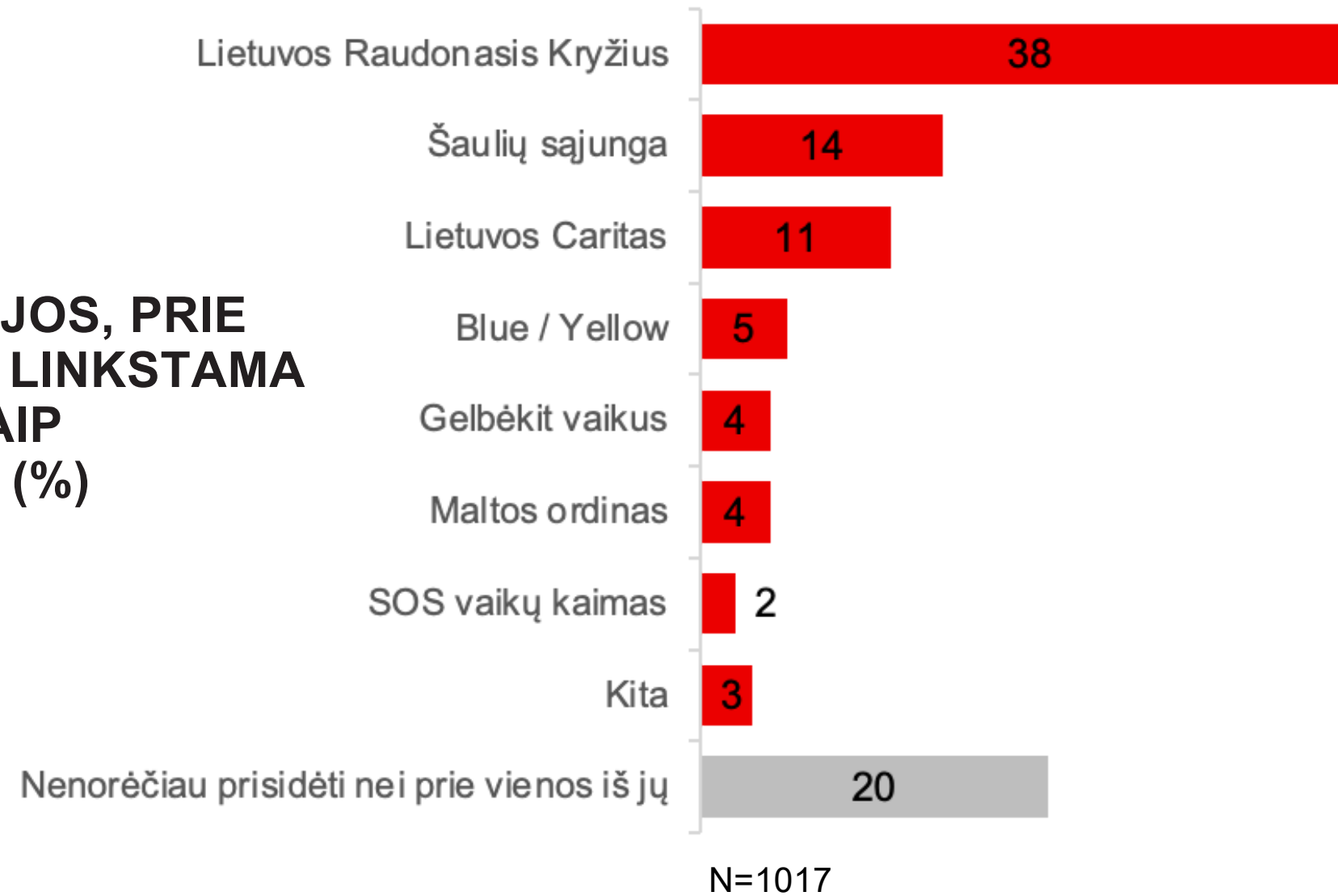
**Galimi keli atsakymai; suma viršija 100 proc.*

Lietuvos Raudonąjį Kryžių dažniau nurodo moterys ir aukščiausio išsimokslinimo apklaustieji.

Prie kurios iš žemiau išvardintų organizacijų veiklos būtumėte linkę prisidėti ekstremaliosios situacijos ar didelio masto (pavyzdžiui, karo, avarijos Astrave) nelaimės atveju kaip savanoris/ savanorė?

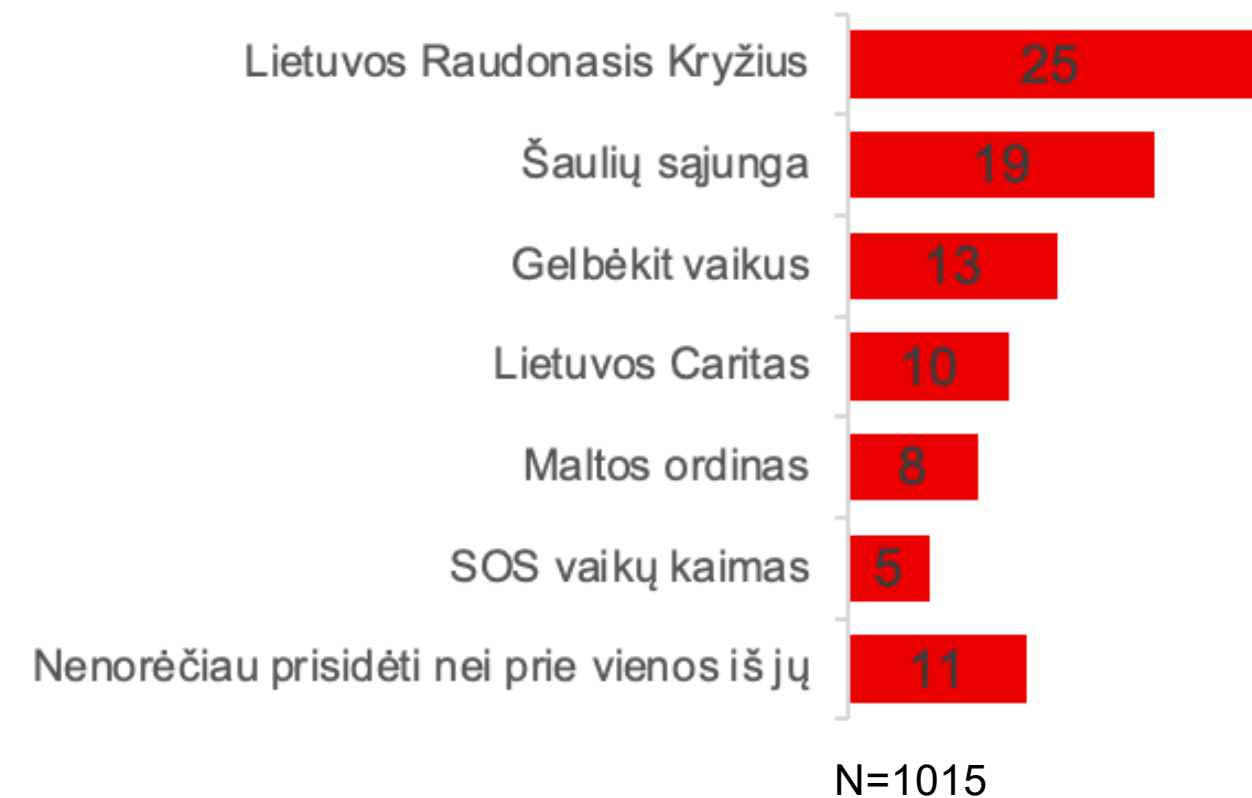


ORGANIZACIJOS, PRIE KURIŲ BŪTŲ LINKSTAMA PRISIDĖTI KAIP SAVANORIUI (%)



Lietuvos Raudonąjį Kryžių dažniau įvardija aukštesnio išsimokslinimo respondentai. Šaulių sąjungą – vyrai. Prie kurios iš žemiau išvardintų organizacijų veiklos būtumėte linkę prisidėti ekstremalios situacijos ar didelio masto nelaimės atveju?

2025 m.



*Galimi keli atsakymai; suma viršija 100 proc.


Prie kurios iš žemiau išvardintų organizacijų veiklos būtumėte linkę prisidėti ekstremaliosios situacijos ar didelio masto (pavyzdžiui, karo, avarijos Astrave) nelaimės atveju kaip savanoris/ savanorė?



ORGANIZACIJOS, PRIE KURIŲ BŪTŲ LINKSTAMA PRISIDĖTI KAIP SAVANORIUI (%)

Matančios savanoriškos veiklos prasmę ir jei būtų išorinis paskatinimas prisidėsiančios prie savanoriavimo, dažniau nurodo moterys, taip pat jauniausi, aukštesnio išsimokslinimo respondentai ir didmiesčių gyventojai.

Matantys savanoriškos veiklos prasmę, bet savanoriavimas - ne jiems – vyrai ir vyriausi apklaustieji.



*Galimi keli atsakymai; suma viršija 100 proc.

Kiek sutinkate ar nesutinkate su šiais teiginiais apie Lietuvos Raudonąjį Kryžių?

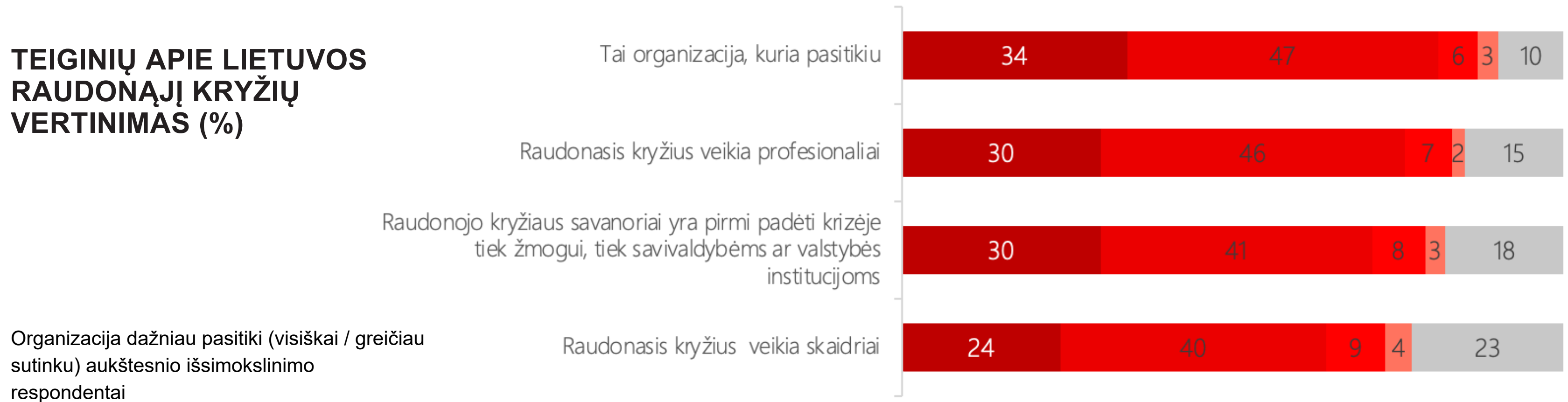


N=845*

*respondentai, žinantys Lietuvos Raudonąjį Kryžių

■ Visiškai sutinku ■ Greičiau sutinku ■ Greičiau nesutinku ■ Visiškai nesutinku ■ Neturiu nuomonės

TEIGINIŲ APIE LIETUVOS RAUDONĄJĮ KRYŽIŲ VERTINIMAS (%)



Organizacija dažniau pasitiki (visiškai / greičiau sutinku) aukštesnio išsimokslinimo respondentai

Su tuo, kad Raudonojo Kryžiaus savanoriai yra pirmi padėti krizėje tiek žmogui, tiek savivaldybėms ar valstybės institucijoms, dažniau sutinka aukštesnio išsimokslinimo apklaustieji ir kaimo vietovių gyventojai.

*Galimi keli atsakymai; suma viršija 100 proc.